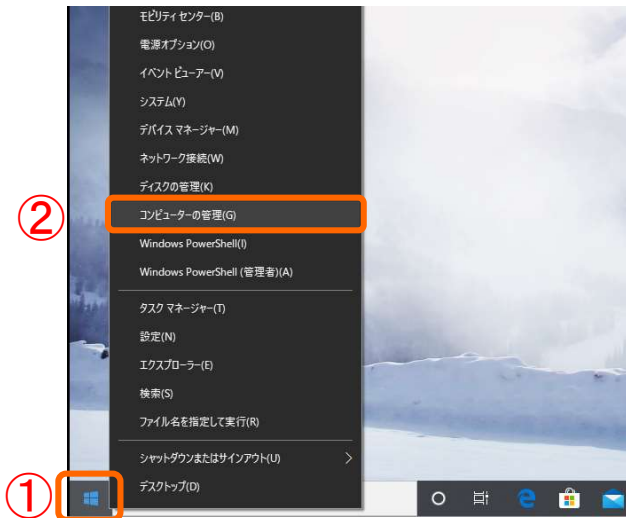
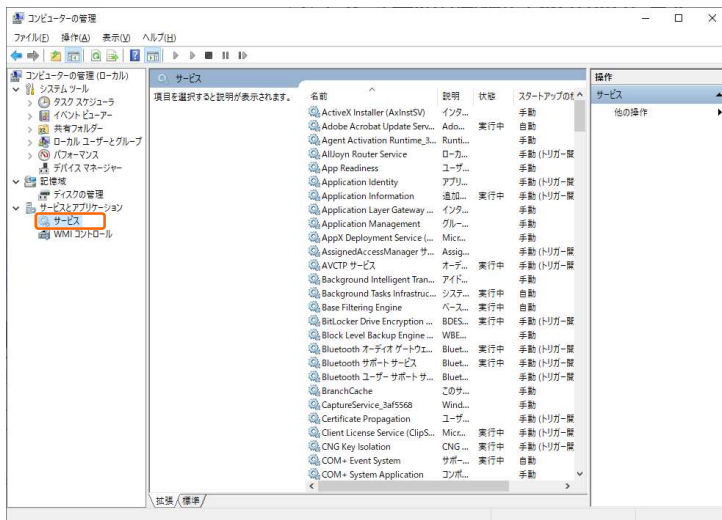


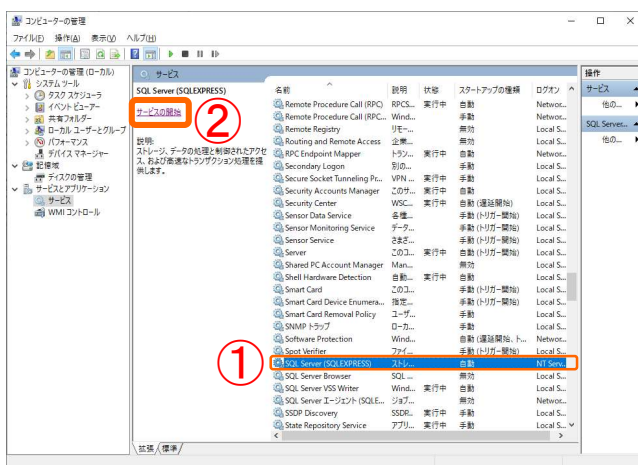
SQLServerを開始する方法 (Windows10の場合)



Windowsの①「スタート」ボタンを右クリックし、②「コンピュータの管理(G)」をクリックします。



コンピュータの管理画面が立ち上がるので、「サービスとアプリケーション」>「サービス」をクリックします。



SQL Server (SQLEXPRESS)の状態が実行中でない場合、①「SQL Server (SQLEXPRESS)」をクリックし、②「サービスの開始」をクリックしてください。