

## 【SR-WEB解析システム】IEを開くとMicrosoft Edgeに切り替わる際の対応手順

目的：Internet Explorerを開くと自動でMicrosoft Edgeに切り替わってしまう際の対応手順となります。

※SR-WEB解析システムの動作環境はInternet Explorer11となっております。(2021年10月現在)

※動作保証されていないブラウザで運用すると、正常に動作しない場合がございますのでご注意ください。

1. Microsoft EdgeでSR-WEB解析システムが開いている場合は終了させます。

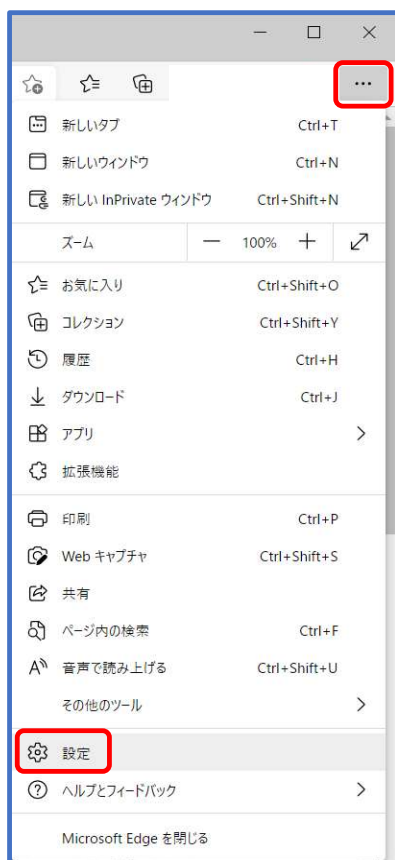


2. タスクバーの「Microsoft Edge」アイコンをクリックします。

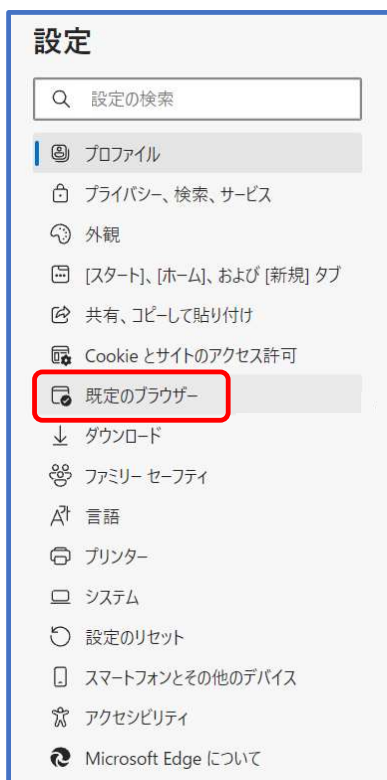
※タスクバーにアイコンがない場合は、スタートメニュー等から起動してください。



3. ブラウザ画面の右上にある「…」をクリックし、続いて「設定」を選択します。



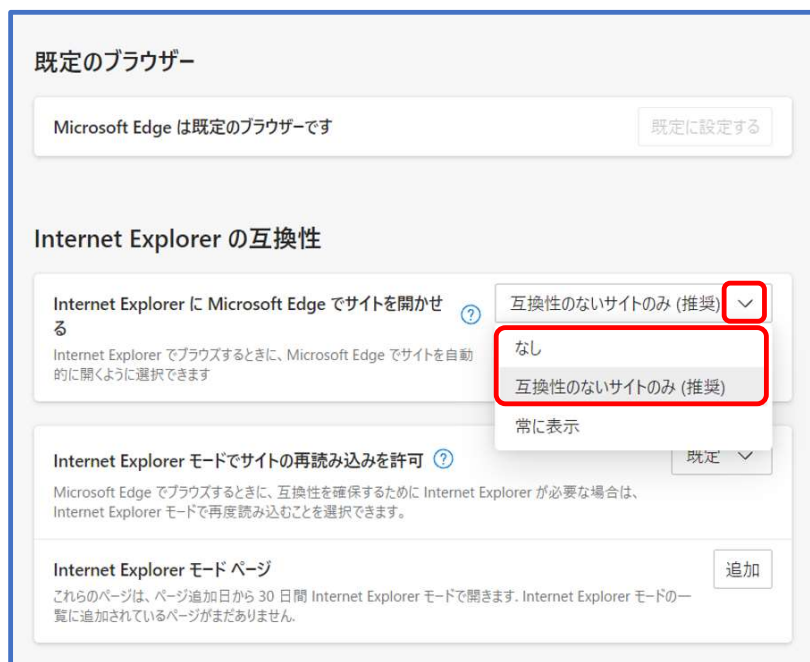
4. 設定画面が表示されますので「規定のブラウザー」を選択します。



5. 規定のブラウザー画面にある「Internet Explorer に Microsoft Edge でサイトを開かせる」のプルダウンをクリックし「互換性のないサイトのみ（推奨）」または「なし」を選択します。

※互換性のないサイトのみ…Internet Explorerに対応していないページを表示する場合、Microsoft Edgeに自動で切り替わります。

※なし…Internet Explorerに対応していないページを表示する場合でも、Internet Explorerで表示を続けます。



6. Microsoft Edgeを閉じます。タスクバーやスタートメニューから「Internet Explorer」を起動し Microsoft Edgeに切り替わらないことが確認できれば完了です。

